



Alle Artikel am Lager!

T18.001 WOTANWOOD, BRAUN

Die ganze Welt der Terrassen

Auszug aus unserem umfangreichen Terrassensortiment.
Preise inkl. 19 % MwSt. – 02/2025
Alle abgebildeten Artikel sind Saisonartikel, bei denen die Verfügbarkeit
und Preise nicht immer gewährleistet werden können.

**Habisreutinger** seit 1822
H O L Z Z E N T R U M



6 BESTECHENDE ARGUMENTE

Die Produktauswahl

Bei uns bekommen Sie eine riesige Auswahl an individuelle Terrassenbeläge. Und zwar für jedes Budget.

Die Beratung

Produktkenntnis, Stilberatung, Erfahrung: Unsere qualifizierten Mitarbeiter legen alles in die Waagschale, um Ihr individuell passendes Produkt zu finden.

Die Qualität

Seit 1822 achten wir besonders darauf, Ihnen einwandfreie und hochwertige Ware zu bieten. Deshalb suchen wir unsere Lieferanten mit Bedacht aus und überprüfen sorgfältig deren Ansprüche an Fertigung und Herkunft.

Die Preis-Leistung

Man sagt, Qualität habe ihren Preis – sehen wir genauso. Doch bei Habis ist dieser Preis eben der Beste: Bei uns bekommen Sie hochwertige Terrassenbeläge zum fairen Preis.

Die Lagerhaltung

Unsere Logistik hat System: Zuverlässig bringen unsere Fuhrparkmitarbeiter Ihre Einkäufe zu Ihnen nach Hause oder auf Ihre Baustelle. Ein großes Lager garantiert Ihnen eine große Auswahl und konstante Verfügbarkeit.

Die Partner in Holz

Wir haben ein großes Netzwerk an qualifizierten Handwerksbetrieben aus der Region aufgebaut. Wir unterstützen Sie aktiv, dass Ihre Terrassenbeläge auf Wunsch professionell und gut eingebaut werden können.

AUSSTELLUNGEN VOLLER INNOVATIONEN

Die Entscheidung für einen neuen Terrassenbelag sollte mit Bedacht getroffen werden – in unseren Ausstellungen können Sie darum die verschiedenen Produkte erleben: Lassen Sie sich von Optik und Haptik inspirieren. Gehen Sie über verschiedene Beläge. Kurzum: **Tauchen Sie ein und genießen Sie Süddeutschlands große Holzvielfalt!**

DIE LIEFERUNG

ist spezialisiert auf unser Sortiment: Kranfahrzeuge, Sattelaufzieger, 3-Achser mit Mitnahmestapler und offene 4-Achser, Wechselbrücken- und Hebebühnenfahrzeuge.

Wir sind täglich in Baden-Württemberg, Bayern und Vorarlberg unterwegs – um die Wünsche unserer Kundinnen und Kunden zu erfüllen.



Besuchen Sie uns online: Bequem und Sicher!

Informieren Sie sich bequem online. Bitte beachten Sie, dass die gedruckten Preise manchmal von den aktuellen Preisen abweichen können. Die aktuellen Preise erhalten Sie in unserem Shop.

Welche Holzart oder welches Material für eine zu erstellende Terrasse verwendet werden soll, hängt nicht nur von den klimatischen Einflüssen des Standortes ab, sondern auch von Produkteigenschaften, gewünschtem optischem Erscheinungsbild und der Nutzungsintensität. Das Aussehen einer Terrasse wird von den material- und holztypischen Eigenschaften sowie der Art der Befestigung bestimmt. Hier richten wir uns ganz nach Ihren Wünschen und Anforderungen.

Zum Shop:



**IHR PROJEKT IST UNS WICHTIG –
DARUM NEHMEN WIR UNS ZEIT FÜR SIE!**

Buchen Sie jetzt Ihren **Beratungstermin**
und vermeiden Sie lange Wartezeiten!

Hier einen
Beratungstermin
buchen:



AUSSTELLUNG BAD WÖRISHOFEN



T06.001 STAUSEEHOLZ BASRALOCUS

NADELHÖLZER	
Heimische Douglasie	6 – 7
Heimische Lärche	8 – 9
Nordische Kiefer	10 – 11
ROBINIE	12 – 13
THERMISCHE HÖLZER	14 – 15
STAUSEEHOLZ	16 – 17
BAMBUS	18 – 19
HARTHÖLZER	22 – 23
TERRADURA BPC	
Terradura Kombiprofil	24 – 25
Terradura Driftwood	26 – 27
Terradura Breitdiele	28 – 29
Terradura Protectcolor	30 – 31
Terradura-nova	32 – 33
RESYSTA	36
KERAMIKFLIESEN	37
Unsere Preiseinsteiger	38
Keramikfliesen in Holzoptik	39
Keramikfliesen in Steinoptik	40 – 41
Keramikfliesen in Betonoptik	42 – 43
ZUBEHÖR	
Terradura	44
Keramikfliesen/Alu-Unterkonstruktion	45 – 46
Holzterrassen	47 – 48
Entwässerungssysteme	49
Reinigung und Pflege	50
FERTIGE TERRASSENÜBERDACHUNGEN	51

Natürliches Holzbild






DIE DOUGLASIE: VIELSEITIG UND NACHHALTIG

Die Douglasie gehört zu unseren heimischen Nadelhölzern und wird vielseitig eingesetzt. Durch Ihre gute Halt- und Bearbeitbarkeit kann Douglasienholz einfach weiterverarbeitet werden sowie auch in Konstruktions- und Bauprojekten in Einsatz kommen.

Die Douglasienbäume wachsen im Vergleich, zu manch anderen Holzarten, recht schnell und können dadurch nachhaltig gepflanzt werden.

VORTEILE:

- ✓ Natürliche und helle Optik
- ✓ Sehr witterungsbeständig
- ✓ Robust und langlebig

Profil	Maße (mm)	Länge (m)	€/ lfm
T01.001 4s. glatt gehobelt 	26 x 140	4,00 4,50 5,00	5,45
	38 x 140	4,00 4,50 5,00	8,95
T01.003 Fuxprofil 	26 x 140	4,00 4,50 5,00	5,45
	38 x 140	4,00 4,50 5,00	8,95
T01.006 Unterkonstruktion 4s. glatt gehobelt 	40 x 60	4,00 5,00	3,95
	60 x 80	5,00	7,45
	90 x 90	5,00	11,45
	60 x 120	5,00	10,45
	60 x 160	5,00	13,45

Im Vergleich zur Lärche zeigt die Douglasie ein größeres Astbild und breitere Jahresringe. Die rötlich-braune Farbe sorgt für eine natürliche und warme Optik.



T01.003 Douglasie heimisch, Fuxprofil



ENTDECKEN SIE UNSERE DOUGLASIE FÜR SICH!

Über Gartenzäune, Sichtschutzwände bis hin zur Terrassendiele – Douglasie wird sehr gerne für den Außenbereich verwendet.



Inspirieren Sie sich in unseren Ausstellungen vor Ort oder informieren Sie sich direkt online.

Einzigartige Natürlichkeit



Erhalten Sie tolle Einblicke in den Arbeitsalltag eines Försters in unserem Video:



T01.012 THERMOSTRUKTURIERTE GEBIRGLÄRCH

DIE LÄRCH: HERVORRAGEND FÜR DEN AUSSENBEREICH

Die Lärche gehört zu den sommergrünen Bäumen. Im Sommer erstrahlt der Baum in einem frischen Grün. Im Herbst gehen die nadelförmigen Blätter in einen leuchtend goldgelben Farbton über. Nach kurzer Zeit wirft die Lärche dann ihre Nadeln ab.

Die heimische Lärche wird aufgrund Ihrer hervorragenden Eigenschaften seit Jahrhunderten im Außenbereich eingesetzt. Unsere heimische Lärche wächst im Voralpenraum und trotz dort Wind und Wetter. Die Gebirglärche vereint Natur, Design und Qualität. Die strukturierte Oberfläche unterstreicht das natürliche Holzbild.

VORTEILE DER THERMOSTRUKTURIERUNG:

- ✓ Verbesserte Oberflächenhärte
- ✓ Durch die Thermostrukturierung wird die Holzfaser nicht aufgeraut, es entsteht eine glatte Oberfläche
- ✓ Keine chemischen Zusätze
- ✓ Reduziertes Abschiefern
- ✓ Feinjähriges Holz durch langsames Wachstum in Höhenlagen
- ✓ Weniger Risse durch Vakuumtrocknung
- ✓ Strukturierung durch Wärme-druckverfahren
- ✓ Modernes Design
- ✓ Reduzierung von Harzaustritt

Profil	Maße (mm)	Länge (m)	€/ lfm
T01.017 3s. glatt gehobelt	24 x 143	4,00	7,65
		5,00	7,95
	38 x 143	4,00	12,45
		5,00	12,95

Die Lärche reift in den Bergen der Steiermark, einer Region in Österreich. Durch das langsame Wachstum in der Höhenlage und dem hohen Harzanteil ist sie extrem witterungsbeständig.

Durch den langsamen Wuchs entstehen feine Jahresringe (Feinjährigkeit), deshalb hat die Lärche eine hohe Festigkeit. Unbehandelt geht der rötliche Farbton der Lärche, mit den Jahren, in die natürliche Vergrauung über.



T01.017 Steirische Lärche

Profil	Maße (mm)	Länge (m)	€/ lfm
T01.012 1s. strukturiert	26 x 115	4,00 5,00	7,95
	26 x 145	4,00 4,50 5,00	8,95
	42 x 145	4,00 5,00	12,95

Ein spezielles Thermoverfahren, in dem die Komponenten Wärme, Druck und Lärchenharz zusammenwirken, machen die Dielen so außergewöhnlich. Das Harz in den oberen Schichten wird durch die Thermostrukturierung verflüssigt und in die Oberfläche eingearbeitet. Dadurch entsteht eine samtglatte Oberfläche. Diese Komponenten verhelfen dem Holz zu seinem außergewöhnlichen Charakter.



Bitte beachten Sie, dass kein Ölen möglich ist, da das Holz mit Eigenharz versiegelt ist.



T01.012 Thermostrukturierte Gebirglärche

Profil, vorgeölt	Maße (mm)	Länge (m)	€/ lfm
T01.015 1s. strukturiert	26 x 145	4,00 4,50 5,00	10,95

Die heimische Gebirglärche Silberpatina ist eine aufwändig veredelte Terrassendielen. Eine Vorvergrauung und Grundierung mit Holzöl verleihen der Diele, aus dem Voralpenraum, eine elegante Silberpatina. Das sorgt für eine hohe Gleichmäßigkeit, auch in den Übergängen zu den unbewitterten Bereichen der Terrasse.

Die Oberfläche wird abschließend thermogebürstet, dadurch wird die Oberfläche härter und der Harzaustritt deutlich geringer.

Die Silberpatina-Oberfläche geht im Laufe der Zeit in die natürliche Vergrauung über und macht die Terrasse pflege- und wartungsarm. Die strukturgebürstete Oberfläche verleiht der Terrasse ein besonderes Flair.



T01.015 Thermostrukturierte Gebirglärche Silberpatina

Nachhaltig geerntet



T18.001 WOTANWOOD, BRAUN

DIE KIEFER: VIELFÄLTIGE OPTIK

WotanWood – die starke Terrassendiele aus dem Norden.





Dieses Kiefernholz stammt aus Schweden, wird nachhaltig geerntet und ist PEFC-zertifiziert. WotanWood wird in einem zweistufigen Verfahren veredelt: Zuerst werden die Terrassendiele tiefenimprägniert und danach unter Vakuum in Öl gekocht. Das Öl kapselt das Holz, wie einen Schutzmantel ein. WotanWood erreicht somit die beste Fäulnis-Klassifizierung. Durch die spezielle Sortierung nach Festigkeitsklasse C24 kann es auch für freitragende Bereiche eingesetzt werden.

Nordische Kiefer – die robuste Schönheit aus den nordischen Wäldern.

Unsere nordische Kiefer stammt aus Skandinavien und ist bekannt für Ihr feines Wachstum. Im Vergleich zu vielen Harthölzern ist das Kiefernholz weicher und leichter. Durch eine Imprägnierung des Holzes können Sie die Widerstandsfähigkeit gegenüber Witterungs- und Schädlingseinflüssen verbessern. Die Kiefer ist ein harzreiches Holz und dementsprechend kann es zu Harzaustritt kommen. Dies gilt nicht als Grund zur Beanstandung.

Weitere schöne
WotanWood-
Terrassen finden
Sie hier:



Profil	Maße (mm)	Länge (m)	€/ lfm
T18.001 1s. Micromesser, braun	 28 x 145	3,90 4,20 4,50 5,10	7,95
T18.003 Unterkonstruktion, braun	 45 x 70	4,20 4,80	6,95
T18.002 1s. Micromesser, grau	 28 x 145	3,90 4,20 4,50 5,10	7,95
T18.005 Unterkonstruktion, grau	 45 x 70	4,20 4,80	6,95
T18.004 WotanWood Kantenschutzfarbe, braun, grau	1,0 Liter		48,95 /Geb.





T18.001 WotanWood, braun

Um die Dauerhaftigkeit des Holzes gewährleisten zu können, müssen die Stirn- und Schnittkanten mit passender Kantenschutzlasur nachgestrichen werden. WotanWood schafft ein rustikales Flair und verleiht Ihrer Terrasse eine authentische Optik.





T18.002 WotanWood, grau

Profil	Maße (mm)	Länge (m)	€/ lfm
T05.001 4s. glatt gehobelt	 28 x 120	3,90 4,50 5,10	7,45
	28 x 140	3,90 4,80 5,10	8,95
	45 x 145	3,90 4,50	17,95
T05.003 Unterkonstruktion 4s. glatt gehobelt	 45 x 70	4,20 5,10	6,95
T05.009 Siligna Kantenschutzfarbe	1,0 Liter		42,25 /Geb.

Die Siligna Terrassendiele ist ein besonderes Terrassenholz mit natürlichem Holzschutz. Die nordische Kiefer bekommt eine weißlich-graue Aufhellung. Die natürliche Optik der Kiefer bleibt bestehen. Der Farbton verändert sich im Laufe der Zeit in ein edles silbergrau.



T05.001 Siligna, Nord. Kiefer

Profil	Maße (mm)	Länge (m)	€/ lfm
T01.004 4s. glatt gehobelt	 28 x 120	3,60 4,20 4,80	4,45
T01.007 Unterkonstruktion 4s. glatt gehobelt	 45 x 70	4,20 4,80	3,45
	90 x 90	4,80	9,45

Das skandinavische Nadelholz wird durch ein Kesseldruckverfahren in seiner Dauerhaftigkeit verbessert. Der Umwelt zuliebe wurde bei der Imprägnierung auf Chrom und Arsen verzichtet. Durch die Imprägnierung bis in den Kern ist das Holz optimal gegen Fäule und Pilze geschützt.



T01.004 Nord. Kiefer KDI, chrom- / arsenfrei

Natürlich stark



T04.001 ROBINIE, KEILGEZINKT


DIE ROBINIE: KRAFTVOLL UND WIDERSTANDSFÄHIG

Die Robinie ist die europäische Holzart mit der höchsten Resistenzklasse. Typisch für das ringporige Holz sind die deutlich abgesetzten Jahresringe. Robinienholz ist schwer, hart und weist entsprechend gute Festigkeitswerte auf. Es besitzt eine starke Textur mit den charakteristischen Wachstumszonen.

Die Robinie hat ein goldbraunes Farbspiel, welches mit der Zeit in eine natürliche Vergrauung übergeht.

VORTEILE:

- ✓ Sehr schweres und hartes Holz
- ✓ Gute Dimensionsstabilität
- ✓ Lebhaftes Farbspiel
- ✓ Keilzinkung ermöglicht Längen bis 6 m

Profil, keilgezinkt	Maße (mm)	Länge (m)	€/ lfm	
T04.001* Unoprofil glatt gehobelt, seitlich genutet		22 x 120	4,00 5,00 6,00	15,95

Durch die enorme Härte der Robinie können charakteristische Hobelschläge auftreten. Die Robinie Terrassendiele ist keilgezinkt.

Die Keilzinkung ermöglicht es uns, Ihnen die Robinie in Längen bis zu sechs Meter anzubieten. Sie ist für statische Konstruktionen nicht zugelassen.

Die Diele ist seitlich genutet, damit sie mit der unsichtbaren Klammerverlegung verlegt werden kann.



T04.001 Robinie, keilgezinkt

GUT ZU WISSEN

Die Robinie ist ein sommergrüner Laubbaum, der ursprünglich aus Nordamerika stammt, allerdings ab dem 17. Jahrhundert auch nach Europa eingeführt wurde. Sie zählt zu der Familie der Hülsenfrüchtler und wird im deutschsprachigen Raum auch gern als Scheinakazie bezeichnet.

Der Begriff Scheinakazie ist durch die Ähnlichkeiten mit der Akazie entstanden. Sie sind jedoch nicht miteinander verwandt.



T04.001 ROBINIE, KEILGEZINKT

Lebhaft attraktiv



T03.004 THERMO KIEFER, STRUKTURPROFIL

THERMISCHE HÖLZER

Das skandinavische Nadelholz zeichnet sich durch eine dunkle Bernsteinfärbung, mit der charakteristischen Ästezeichnung, aus. Das Thermoverfahren wird in speziellen Thermokammern durchgeführt. Hier werden gezielt die technischen Eigenschaften des Holzes verändert. Die thermische Behandlung verringert das Quell- und Schwindverhalten und sorgt für eine verbesserte Witterungsbeständigkeit, deshalb eignet sich die Thermo Kiefer besonders gut für den Außenbereich.



VORTEILE:

- ✓ Formstabile Terrassendiele
- ✓ Lebhaftes Optik
- ✓ Viele attraktive Profile
- ✓ Geringes Quell- und Schwindverhalten

GUT ZU WISSEN

In drei Schritten zur Thermobehandlung


- 1. Trocknung des Holzes:** Zuerst wird das Holz schonend auf minimalste Holzfeuchte getrocknet.
- 2. Thermobehandlung:** In der höchsten Temperaturphase, bei 215 °C, erfolgt der eigentliche Veränderungsprozess des Holzes. Die Zellstruktur wird verändert. Nährstoffe in den Zellen werden entfernt. Die Resistenzklasse der Hölzer wird dadurch verbessert.
- 3. Regulierung & Abkühlung:** Das Holz wird abgekühlt und auf eine Holzfeuchte von ca. 5–6 % konditioniert.

Profil	Maße (mm)	Länge (m)	€/ lfm
T03.002 Fuxprofil	 26 x 137	3,90 4,50 5,10	6,95
T03.003 Unterkonstruktion 2s. gerillt	 40 x 63	4,20	5,45

Unsere Thermo Kiefer zeichnet sich durch die charakteristische Ästezeichnung aus. Die thermische Behandlung verringert das Quell- und Schwundverhalten und sorgt für eine verbesserte Witterungsbeständigkeit.



T03.002 Thermo Kiefer, Fuxprofil


Profil	Maße (mm)	Länge (m)	€/ lfm
T03.004 Strukturprofil	 26 x 140	3,90 4,50 5,10	7,45

Durch die Oberflächenbehandlung des Bürstens werden die weichen Teile der Holzstruktur ausgebürstet und die natürliche Struktur wird besonders hervorgehoben.

Je nach Beanspruchung kann sich die gebürstete Holzstruktur der Kiefer abnutzen. Dieser Effekt lässt die Terrasse lebendiger wirken und man gewinnt einen authentischen Look, der den Landhauscharakter widerspiegelt.



T03.004 Thermo Kiefer, Strukturprofil

Profil	Maße (mm)	Länge (m)	€/ lfm
T03.009 Unoprofil glatt gehobelt, seitlich genutet	 20 x 114	1,50 1,80	9,95
		2,10 2,40 2,70 3,00	10,95

Die Esche ist seit Jahrhunderten schon als sehr standfestes Holz bekannt und beliebt. Durch die Thermobehandlung werden die Eigenschaften des Holzes, ohne Zusatz von Hilfsstoffen, gezielt verbessert. Die Dauerhaftigkeit wird erhöht und das Quell- und Schwundmaß verringert.

Besonders auffällig sind die stark ausgeprägten Jahresringe und die markanten Streifenzeichnungen.



T03.009 Thermo Esche, Unoprofil

Mit gutem Gewissen



STAUSEEHOLZ

1960 wurde in Surinam ein Fluss zu einem Stausee aufgestaut, ohne den Urwald vorher zu roden. Heute werden mit Hilfe von Booten und Tauchern die Hölzer im Wasser geerntet. Durch die Entnahme der Hölzer wird ein aktiver Umweltschutz betrieben, da sonst klimaschädliches Methan freigesetzt würde. Wir haben uns aufgrund der Eigenschaften dafür entschieden, Ihnen Basralocus aus dem Stausee anzubieten.



Durch die Überflutung hat die Qualität des Holzes nicht gelitten. Erstaunlicherweise verbessern sich die Eigenschaften der allermeisten Hölzer, sogar durch die lange Unterwasserlagerung. Zudem sind Inhaltsstoffe ausgewaschen, die sonst zu unerwünschten Verfärbungen führen können. Stauseeholz überzeugt uns neben der Dauerhaftigkeit durch das geringe Quell- und Schwundverhalten sowie die hohe Härte. Aufgrund der aufwändigen Bergungsbedingungen können wir eine Lieferung das ganze Jahr über nicht gewährleisten.

VORTEILE:

- ✓ Attraktive und einzigartige Optik
- ✓ Sehr witterungsbeständig
- ✓ Keine Auswaschungen
- ✓ Beidseitig glatt – elegante Erscheinung
- ✓ Ressourcenschonend

Weitere Informationen zu unserem Stauseeholz Video finden Sie hier:



Profil	Maße (mm)	Länge (m)	€/ lfm
T06.001* 3s. glatt gehobelt	 25 x 140	1,83 – 2,75	12,95
		3,05 – 3,96	14,95
		4,27 – 4,57	16,95
T06.002 Unterkonstruktion Angelim Pedra	 42 x 65	1,83 – 4,57	7,95

Basralocus überzeugt mit einem schönen und gleichmäßigen rotbraunen Farbton sowie einer ebenmäßigen Hobelung der Dielen. Kleine, festverwachsene Äste sind erlaubt.




Damit Sie lange Freude an Ihrer Terrasse haben, nutzen Sie unsere Terracare Pflegeprodukte von Seite 50.



BEGRENZT VERFÜGBAR

T06.001 Stauseeholz Basralocus



Ökologisch sinnvoll



T19.011 TERRABAMBOO KERAMIKTECHNOLOGIE

BAMBUS



Bambus ist kein Baum, sondern ein Gras, das als schnellstwachsende Pflanze der Erde gilt. Aus ökologischer Sicht sprechen viele Gründe für Bambus. Ein nachhaltiger Rohstoff, der schnell wächst und die Waldressourcen schont. Des Weiteren ist Bambus durch seine hohe Zelldichte extrem hart und sehr strapazierfähig.

TIPP


Die Dielen sind vorgeölt. Um den warmen Farbton zu erhalten, empfehlen wir eine jährliche Pflege mit unserem Bambusöl.

VORTEILE:



- ✓ Vorgeölt
- ✓ Bambus-Keramikverbindung
- ✓ Stirnseitige Nut-Feder-Verbindung sorgt für eine geschlossene moderne Optik
- ✓ Keine sichtbare Befestigung durch die seitliche Nutung

Profil, vorgeölt	Maße (mm)	Länge (m)	€/ lfm
T19.011 1s. Finline, 1s. glatt gehobelt, stirnseitig N+F	 20 x 155	1,85	13,95
	20 x 178	1,85	17,95
T19.011 4s. gefast, stirnseitig stumpf	20 x 155	3,05	15,95
T19.010 Bambus Öl	2,5 Liter		61,50/Geb.
T09.018 Edelstahl Clip schwarz inkl. Schrauben		Fuge 6,0	VPE 50 Stück 39,95 /VPE


Bei der Keramiktechnologie werden Keramikpartikel in die Bambuszellen eingebracht. Pilzsporen können somit nicht mehr in die Zellen eindringen. Dementsprechend ist eine hohe Dauerhaftigkeit gegeben.



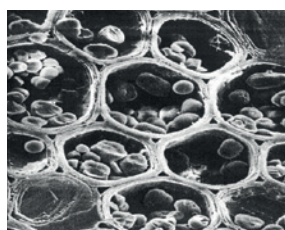
T19.011 TerraBamboo
Keramiktechnologie

Profil, vorgeölt	Maße (mm)	Länge (m)	€/ lfm
T19.011 1s. Finline, 1s. glatt gehobelt, stirnseitig N+F	 20 x 137	1,85	10,95
	20 x 208	1,85	19,95
T19.010 Bambus Öl	2,5 Liter		61,50/Geb.
T09.018 Edelstahl Clip schwarz inkl. Schrauben		Fuge 6,0	VPE 50 Stück 39,95 /VPE

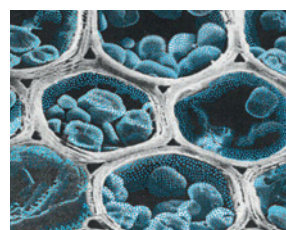
Durch die thermische Behandlung der Bambusfasern werden die Nährstoffe in den Zellen entfernt. Dadurch entfällt die Grundlage für Pilzsporen und Mikroorganismen.



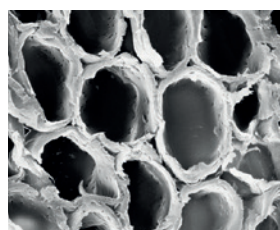
T19.011 TerraBamboo Thermo



Bambus unbehandelt



Bambus Keramiktechnologie



Bambus thermobehandelt

Bambus – der Wunderwerkstoff

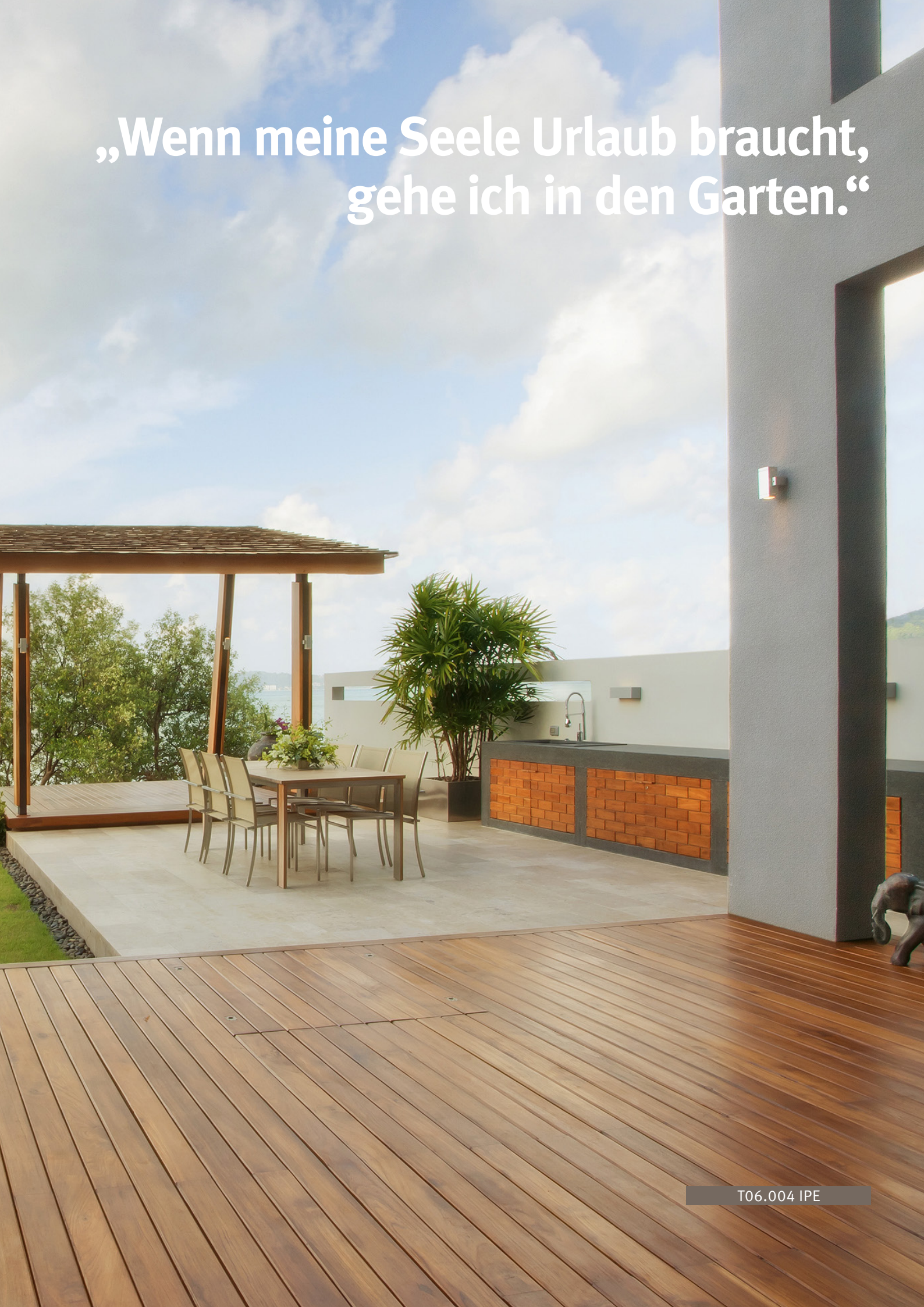
Der von uns verwendete Riesenbambus kommt aus nachhaltig bewirtschafteten bäuerlichen Betrieben in der Nähe der Produktionsstätte in China.

Die bis zu 30 Meter hohen Bambusstangen haben einen Durchmesser von ca. 8–18 cm. An einem einzigen Tag sind bis zu 160 cm Wachstum möglich. Geerntet wird nach 5–6 Jahren, sobald die Stangen hart genug sind. Danach wachsen neue Triebe aus den sogenannten Rizomen, die den ganzen Boden im Bambuswald durchsetzen.





„Wenn meine Seele Urlaub braucht,
gehe ich in den Garten.“



T06.004 IPE

Formstabil und langlebig



T06.005 SAPELI, NACH EINEM JAHR

HART ABER HERZLICH

Sapeli

Sapeli ist eine harte Holzart und lässt sich gut bearbeiten. Sie ist sehr formstabil, dadurch entsteht wenig Verzug und die Dielen bleiben gerade. Durch die glatte Oberfläche wirkt die Terrassendiele sehr elegant und edel. Das Design der Terrassendiele ähnelt verlegt einem Schiffsdeck. Unser Sapeli-Holz, welches in Afrika heimisch ist, ist FSC®-zertifiziert.

Bangkirai


Bangkirai ist das erste Hartholz, welches in Europa verkauft wurde. Aufgrund der Härte und Beständigkeit gegenüber Witterungseinflüssen ist Bangkirai ein sehr beliebtes Terrassenholz und wird deshalb im Terrassenbau bevorzugt. Bangkirai ist nahezu astfrei. Bangkirai wird als Premium Qualität angeboten, das heißt Sie erhalten die beste Qualität der Terrassendiele.

VORTEILE SAPELI:

- ✓ Pflegeleichtes Holz
- ✓ Hohe Dauerhaftigkeit
- ✓ Keine Inhaltsstoffe, wie Harz usw.

VORTEILE BANGKIRAI:

- ✓ Hohe Beständigkeit
- ✓ Sehr langlebig
- ✓ Leicht zu verarbeiten
- ✓ Geringes Quell- und Schwindverhalten
- ✓ Harte Oberfläche

Profil	Maße (mm)	Länge (m)	€/ lfm
T06.005 4s. glatt gehobelt, FSC®	 25 x 145	1,50 – 2,70	12,95
		3,00 – 3,90	13,95
		4,20 – 4,80	15,95






Sapeli hat eine sehr ebene Holzstruktur und einen warmen gold- bis rotbraunen Farbton. Durch die Bewitterung erhält Sapeli im Laufe der Zeit eine schöne silbergraue Patina.


Die passende Unterkonstruktion für Ihre Sapeli Terrassendiele finden Sie ebenfalls bei uns. Sie haben die Wahl zwischen einer Holzunterkonstruktion (Kapur, Bangkirai oder Angelim Pedra) oder einer Alu-Unterkonstruktion.

Kommen Sie in unsere Ausstellung – unsere Fachberater beraten Sie gerne.




T06.005 Sapeli

Profil	Maße (mm)	Länge (m)	€/ lfm
T06.007 beids. Strongline 6V-Nuten	 25 x 145	2,45 – 2,75	10,95
		3,05 – 3,96	11,95
		4,27 – 4,88	12,95
T06.008 Kombiprofil	 45 x 145	3,05 – 4,27	27,95
T06.010 4s. geriffelt	 90 x 90	3,05 3,66	27,95
T06.006 Unterkonstruktion Bangkirai FSC® 2s. geriffelt	 45 x 70	3,66 3,96	11,95
T06.015 Unterkonstruktion Kapur	 45 x 70	2,45 – 4,88	7,95




T06.007 Bangkirai Premium, KD, Strongline


Profil	Maße (mm)	Länge (m)	€/ lfm
T06.003 beids. Fineline 6V-Nuten	 25 x 145	1,83 – 2,75	13,95
		3,05 – 3,95	14,95
		ab 4,27	15,95

Itauba ist anfangs olivfarben mit teils schwarzen Adern / Punkten. Diese Punkte, auch „tigerprints“ genannt, sind eine typische Eigenschaft des Holzes, welche durch mineralische Ablagerungen entstanden sind. Das Holz dunkelt unter UV-Licht schnell nach, so dass eine dunkelbraune Farbvarianz entsteht. Durch das Nachdunkeln des Holzes sind die Punkte fast nicht mehr sichtbar.

In langjähriger Erfahrung hat sich Itauba in der Außenanwendung sehr bewährt.



T06.003 Itauba

Profil	Maße (mm)	Länge (m)	€/ lfm
T06.004* 4s. glatt gehobelt	 21 x 120	1,85 – 2,75	14,95
		3,05 – 3,96	16,95
		4,27 – 5,49	18,95

Ipe ist eines der härtesten Hölzer der Welt. Durch seine hohe Halt- und Widerstandsfähigkeit wird Ipe sehr vielseitig im Außenbereich verwendet. Die charakteristische olivbraune bis dunkelbraune Farbe verleihen der Terrassendiele eine ansprechende und natürliche Optik. Ipe ist ziemlich pflegeleicht – wenn es unbehandelt im Freien verwendet wird erhält es eine natürliche Vergrauung, ebenso haben Sie aber die Möglichkeit, durch Ölen des Holzes, die ursprüngliche Farbe beizubehalten.



T06.004 Ipe

Einfach und pflegearm



T09.024 TERRADURA STEINGRAU

TERRADURA TERRASSENDIELEN

Terradura-Terrassendielen bestehen aus Bambus- und Mineralfasern, hochwertig recyceltem Kunststoff und Additiven. Bambus ist ein Gras, welches als die schnellst wachsende Pflanze der Erde gilt. Ein nachhaltiger Rohstoff, der schnell wächst und die Waldressourcen schont.

Terradura hat einen hohen Anteil an Natur- und Mineralfasern und dadurch überlegene Eigenschaften für den Außeneinsatz. Terradura hat eine äußerst dauerhafte Haltbarkeit, eine gute Farbechtheit und ist für alle geeignet, die für viele Jahre einen pflegearmen Terrassenbelag suchen.





Die Oberfläche ist rutschhemmend und barfußfreundlich. Terradura Terrassen sind Werte die bleiben!

VORTEILE:

- ✓ Preiswert oder massiv – ideal um anspruchsvolle Ideen umzusetzen
- ✓ Langlebige Natürlichkeit
- ✓ Kaum Unterhalts- und Renovierungskosten
- ✓ Geringer Verlegeaufwand
- ✓ Kein lästiges Streichen

Schauen Sie unser Video zu Terradura an und verschaffen Sie sich einen Überblick.



Profil	Maße (mm)	Länge (m)	€/ lfm
Kombiprofil – Hohlprofil, gebürstet T09.007 Walnuss*	 25 x 130	4,86	6,95
Kombiprofil – Massivprofil, gebürstet 1s. genutet, 1s. Fuxprofil T09.008 Maron* T09.009 Schiefergrau* T09.010 Walnuss* T09.011 Steingrau*	 20 x 130	3,64 4,86 6,07	11,45
Kombiprofil 1s. strukturiert, 1s. 7 V-Fugen T09.022 Schiefergrau T09.023 Walnussgrau T09.024 Steingrau T09.025 Granitgrau	 20 x 130	3,64 4,86 6,07	11,45
Kombiprofil 1s. strukturiert, 1s. 7 V-Fugen T09.026 BiColor Sand	 20 x 130	3,64 4,86 6,07	12,95



T09.024 Steingrau



T09.022 Schiefergrau



T09.023 Walnussgrau



T09.008 Maron



T09.025 Granitgrau



T09.026 BiColor Sand



T09.011 Steingrau

Überzeugende Optik



T09.004 TERRADURA DRIFTWOOD

TERRADURA DRIFTWOOD

Mit umweltfreundlichen Bindemitteln, Additiven und Naturfasern werden in einem einzigartigen Produktionsverfahren die robusten Terradura-Terrassendielen hergestellt.

Die neue Optik von Driftwood-Terrassendielen überzeugen durch ihre beidseitig unterschiedlichen Oberflächen. Sie haben die Möglichkeit entweder sich für die Oberfläche mit Altholzcharakter zu entscheiden oder Sie bevorzugen die andere Dielenseite, mit einer modernen glatten Oberfläche.



Beide Oberflächen entsprechen in ihrer Optik und Haptik natürlich vergrautem Holz, so dass mit einem geringen Pflegeaufwand zu rechnen ist.

VORTEILE:

- ✓ Kein lästiges Streichen oder Pflegen
- ✓ Kaum Unterhalts- und Renovierungskosten
- ✓ Langlebige Natürlichkeit
- ✓ Mit normalen Werkzeugen bearbeitbar
- ✓ Kein Splittern
- ✓ Geringer Verlegeaufwand
- ✓ Massiv – dadurch kann man auch anspruchsvolle Architektur umsetzen



Beachten Sie unsere Verlegeanleitung:

Profil	Maße (mm)	Länge (m)	€/ lfm
T09.004 1s. glatt geschliffen 1s. Altholz Bandsägeschnitt 	20 x 140	4,86 6,07	15,95
T09.020 Breitdiele 1s. Wellenprofil, 1s. glatt geschliffen 	20 x 245	3,64 4,86	30,95



T09.004 Driftwood



T09.020 Driftwood, Breitdiele



Exklusive Dimensionen



T09.001 TERRADURA SCHIEFERGRAU, BREITDIELE

TERRADURA BREITDIELEN

Die Terradura Breitdiele ist einzigartig in der Dimension und verleiht Ihrer Terrasse eine exklusive Optik. Eine beidseitige Verwendung der Diele ist durch das 2-Seiten Design möglich – Ihren Gestaltungsideen sind keine Grenzen gesetzt.

Auch Unterhalts- und Renovierungskosten fallen kaum an, da die Terrassendielen einfach zu pflegen sind. Bearbeiten lässt sich das Material aus Mineral- und Naturfasern wie Holz.

Profitieren Sie von der langlebigen Natürlichkeit ohne Vergrauen.



TERRACARE Reinigungs- und Pflege-Tipps

Reinigung mit TERRACARE BPC- / WPC-Grundreiniger


Entfernt mühelos und nachhaltig die Verschmutzungen. Nach der gründlichen Reinigung kann mit TERRACARE WPC-Protector die Oberfläche aufgefrischt werden. Dadurch wird die Fläche noch schmutzresistenter. Informationen dazu finden Sie auf Seite 50.

Profil	Maße (mm)	Länge (m)	€/ lfm
Breitdiele massiv 1s. Wellenprofil, 1s. glatt geschliffen T09.001 Schiefergrau T09.002 Walnuss T09.003 Steingrau T09.027 Granitgrau	20 x 245	3,64 4,86	25,95
Breitdiele massiv 1s. Wellenprofil, 1s. glatt geschliffen T09.028 BiColor Sand	20 x 245	3,64 4,86	28,95

Das Gesamtbild beeindruckt durch weniger Fugen und einen dadurch geringeren Verlegeaufwand. Machen Sie Ihre Terrasse mit der Terradura Breitdiele zum Unikat.



T09.001 Schiefergrau, Breitdiele



T09.027 Granitgrau, Breitdiele



T09.003 Steingrau, Breitdiele



T09.028 BiColor Sand, Breitdiele



T09.002 Walnuss, Breitdiele

Sehr robust und fein



T09.019 TERRADURA PROTECTCOLOR EICHE

TERRADURA PROTECTCOLOR

Terradura-Terrassendielen finden überall im Garten ihren Platz. Umwelteinflüsse lassen Farben und Oberflächen natürlicher wirken. Streichen und Ölen wird überflüssig.

Terradura Protectcolor ist ein **ummantelter Verbundwerkstoff** aus Bambusfasern und hochwertigen Kunststoffen. Die Ummantelung überzeugt durch eine natürliche, mehrfarbige Optik.




Die Farb- und Kratzbeständigkeit liegt bei diesem Produkt höher, als bei herkömmlichen Verbundwerkstoff-Produkten. Terradura Protectcolor **nimmt über die Oberfläche keine Feuchtigkeit auf. Wasser, Wein oder Fette ziehen nicht in das Produkt ein** und können einfach weggewischt werden.

VORTEILE:

- ✓ Keine Wasserflecken
- ✓ Hohe Farb- und Kratzbeständigkeit
- ✓ Keine Spreiselbildung
- ✓ Kein lästiges Streichen
- ✓ Kaum Unterhalts- und Renovierungskosten
- ✓ Mit normalen Werkzeugen bearbeitbar

Bestellen Sie bequem online oder in unseren Ausstellungen.



Profil	Maße (mm)	Länge (m)	€/ lfm	
T09.012 Edelholz 2s. Holzstruktur mit unterschiedl. starker Prägung		20 x 140	4,86 6,07	17,50
T09.019 Eiche 1s. Holzstruktur mit Bandsägeschnitt		20 x 140	4,86 6,07	17,50
T09.021 Basalt 2s. Holzstruktur beidseitig verwendbar		20 x 140	4,86 6,07	17,50



T09.019 Terradura Protectcolor Eiche



TERRACARE Reinigungs-Tipp

Reinigung mit TERRACARE BPC-/WPC- Grundreiniger.
Entfernt mühelos und nachhaltig die Verschmutzungen.
Informationen dazu auf Seite 50.

TIPP


Durch den Einsatz von Terradura Eiche hat man
die Möglichkeit einen nahtlosen Übergang
von der Terrasse bis zum Fußbodenparkett aus
Eiche im Wohnzimmer zu schaffen.



T09.021 Terradura Protectcolor Basalt



T09.012 TERRADURA PROTECTCOLOR EDELHOLZ



T09.012 Terradura Protectcolor Edelholz

Die neue Generation



T09.032 TERRADURA-NOVA MAHAGONI

TERRADURA-NOVA


Terradura-nova Terrassendielen stehen für eine perfekte Symbiose aus modernster Technologie, außergewöhnlicher Haltbarkeit und beeindruckender Optik.

Dank der fortschrittlichen Digitaldrucktechnologie bieten sie eine täuschend echte Holzoptik, die die natürliche Schönheit von Holz mit den Vorteilen innovativer Materialien verbindet. Die detailgetreue Darstellung von Maserungen und Farbschattierungen schafft eine authentische, warme Ästhetik, die jede Terrasse zu einem stilvollen Blickfang macht.

Ein weiteres Highlight ist der Farbverbund zwischen Innen- und Außenbereichen. Mit abgestimmten Farben und Designs ermöglichen die Terradura-nova Dielen nahtlose Übergänge, die gerade bei modernen Wohnkonzepten, mit offenen Raumgestaltungen, für ein einheitliches und stilvolles Erscheinungsbild sorgen.

VORTEILE:

- ✓ Geringer Pflegeaufwand
- ✓ Feuchtigkeitsresistent
- ✓ Hohe Kratzfestigkeit
- ✓ Rutschhemmend R10
- ✓ Kein Streichen nötig
- ✓ Einfache, nicht sichtbare Verlegung
- ✓ Große Strukturvielfalt
- ✓ Natürlicher Look
- ✓ Fleckenresistent
- ✓ Lichtecht
- ✓ Keine Auswaschungen
- ✓ Keine Risse, Splitter

Profil	Maße (mm)	Länge (m)	€/ lfm
Massivprofil 1s. verwendbar, glattes Profil T09.031 Wildeiche T09.030 Antikeiche T09.032 Mahagoni T09.029 Ipe	 21 x 145	4,27 6,07	27,95



T09.031 Terradura-nova Wildeiche



T09.030 Terradura-nova Antikeiche



T09.032 Terradura-nova Mahagoni



T09.029 Terradura-nova Ipe

Einsatzmöglichkeiten

1. Objektbau mit Fokus auf Strapazierfähigkeit

- Verwendung in stark frequentierten Bereichen, wie öffentlichen Gebäuden, Bürokomplexen oder Bildungseinrichtungen.
- Ideal für großflächige Anwendungen, dank langer Haltbarkeit und geringer Wartungskosten.

2. Hochwertiger Privatbau mit Poolbereich

- Elegante und moderne Holzoptik schafft eine luxuriöse Atmosphäre.
- Chlor- und salzwasserresistent, perfekt für Poolumrandungen.

3. Gastronomie und Hotellerie

- Robust genug für intensiven Publikumsverkehr und den Einsatz von Möbeln.
- Wetterfest, ideal für Außenbereiche, wie Terrassen und Wintergärten.
- Pflegeleicht und langlebig, reduziert langfristige Kosten und Aufwand.



Zum Terradura-nova Flyer:



T09.031 TERRADURA-NOVA WILDEICHE



„Weil deine Terrasse mehr
sein kann, als nur draußen.“

T06.001 STAUSEEHOLZ BASRALOCUS



PREISHIT

T07.003 Resysta Aged Teak*



PREISHIT

T07.001 Resysta natur unbehandelt*



RESYSTA

Die nachhaltige Terrassendiele der Zukunft.

Das faserverstärkte Hybridmaterial wird zu ca. 60% aus Reishülsen, zu ca. 22% aus Steinsalzen und zu ca. 18% aus Mineralöl hergestellt.

Das Material mit enormer Widerstandsfähigkeit.

Die Terrassendielen können als resistent bezeichnet werden. Aufgrund des Zustands des Materials ist es einerseits widerstandsfähig vor Umwelt- und Witterungseinflüssen, andererseits auch nachhaltig und schonend zur Umwelt.

Die Terrassendiele, die in Optik und Haptik überzeugt.

Die Terrassendielen werden überall dort eingesetzt, wo die Witterung großen Einfluss auf das Material hat, jedoch trotzdem eine Holzoptik gefragt ist.

Die barfußfreundliche Terrassendiele.








Durch die spezielle Zusammensetzung bleibt die Oberfläche dauerhaft frei von Rissen und es ist keine Splitterung möglich.

Die pflegeleichte Terrassendiele.

Die Terrassendielen sind anspruchslos in der Pflege. Schädlinge und Pilze haben bei Resysta aufgrund seiner Zusammensetzung keinerlei Chance.

VORTEILE:

- ✓ Wetterfest, wasserfest
- ✓ Formstabil
- ✓ Salzwasserbeständig
- ✓ Pflegeleicht
- ✓ Barfußfreundlich (keine Spreiselbildung)
- ✓ Kein Aufquellen
- ✓ Keine Rissbildung
- ✓ Kein Verrotten
- ✓ Hohe Rutschhemmung (C nach DIN51097)

Profil, vorgeölt	Maße (mm)	Länge (m)	€/ lfm
T07.001* Bodendiele natur unbehandelt 1s. geriffelt, 1s. glatt 	21 x 124	2,90	8,95
Bodendiele T07.003* Aged Teak glatte Seite behandelt mit 1-K Lasur Farbton Aged Teak mit 2-K-farbloser Schutzlasur, geriffelte Seite unbehandelt 	21 x 124	3,00	11,95
T07.005* Unterkonstruktion schwarz für vollflächige Verlegung auf festem Untergrund z. B. Beton 	25 x 38	2,90	3,95
T07.006* Unterkonstruktion schwarz für Verlegung auf festem, punktuellen Untergrund z. B. Waschbetonplatten 	38 x 70	2,90	5,95
T07.007* Abschlussleiste hohl unbehandelt 	20 x 70	3,90	1,50
T07.008* Edelstahlschraube 	3,5 x 30	VPE 100 Stück	9,95 /VPE
T07.009* Clip schwarz 	Fuge 4,0	VPE 100 Stück	21,95 /VPE

Vielfältige Designs



T26.070 SALERNO BETONGRAU

KERAMIKFLIESEN

Für jeden Geschmack das passende Design. Ob Holz-, Stein- oder Betonoptik – 38 verschiedene Dekore am Lager. Die heutige Technik macht es möglich! Nachgebildete Oberflächenstrukturen sorgen dafür, dass Ihnen kaum ein Unterschied auffallen wird. Kommen Sie uns besuchen und überzeugen Sie sich selbst.

Profitieren Sie außerdem von der einfachen Pflege und hohen Lebensdauer. So haben Sie jeden Tag viel Freude an Ihren neuen Fliesen.

Bitte beachten Sie, dass die Oberflächentemperatur bei Keramikfliesen im Sommer höher ist, als bei Holzterrassen. In unseren Ausstellungen findet jeder seine Traumterrasse. **Habisreutinger bietet Ihnen Qualität und Vielfalt.**

VORTEILE:

- ✓ Harte Oberfläche
- ✓ Geringe Aufbauhöhe
- ✓ Verrottungssicher
- ✓ Farbbeständige Oberfläche
- ✓ Pflegeleicht
- ✓ Rutschfestigkeit R11
- ✓ Versiegeln oder Imprägnieren ist nicht notwendig
- ✓ Hochwertige Optik
- ✓ Einfache Verlegung
- ✓ Sehr belastbar



Unsere Preiseinsteiger!

Entdecken Sie unsere Preiseinsteiger-Kollektion der kostengünstigen Keramikfliesen und schaffen Sie mit unserer neuen Sonderkollektion ein wunderschönes Ambiente. Unsere Fliesen kombinieren Stil mit hoher Qualität. Verleihen Sie Ihrem Zuhause eine stilvolle Atmosphäre und genießen Sie die Schönheit der Keramikfliesen.

Artikel	Stärke (mm)	Breite x Länge (mm)	€/m ²
T36.001 Oslo	20	600 x 600	39,95
T36.002 Paris	20	600 x 600	39,95
T36.003 Madrid	20	600 x 600	39,95



T36.001 Oslo




T36.002 Paris



T36.003 Madrid



Artikel	Stärke (mm)	Breite x Länge (mm)	€/m ²
T16.043* Anzio Eiche smoke	20	400 x 1220	59,95
T16.044* Aversa Eiche hell	20	400 x 1220	59,95
T16.002 Genova Eiche grau	20	400 x 1220	59,95
T26.005* Grosseto Eiche gekalkt	20	400 x 1200	59,95
T16.085 Livorno Eiche braun	20	300 x 1220	59,95
T16.001 Napoli Eiche natur	20	400 x 1220	59,95
T16.084 Ravenna Eiche natur	20	300 x 1220	59,95
T16.003 Verona Eiche Vintage	20	400 x 1220	59,95



T16.043 Anzio Eiche smoke*



T16.044 Aversa Eiche hell*



T16.002 Genova Eiche grau




T26.005 Grosseto Eiche gekalkt*



T16.085 Livorno Eiche braun



T16.001 Napoli Eiche natur



T16.084 Ravenna Eiche natur



T16.003 Verona Eiche Vintage



Weitere Bilder
finden Sie in
unserem Katalog.





T26.015 Avellino Schiefer anthrazit



T16.018 Bergamo Platin



T16.017 Firenze Karat



T16.074 Latina Steingrau



T16.076 Marsala Metallgrau



T16.067 Milano Korallenbeige



T26.066 Parma Travertin silber



T16.075 Prato Stein schiefer



T26.068 Triest Schiefergrau



T26.065 Venezia Travertin sand



T16.073 Vincenza Stein beige

Artikel	Stärke (mm)	Breite x Länge (mm)	€/m ²
T26.015 Avellino Schiefer anthrazit	20	600 x 600	49,95
T16.018 Bergamo Platin	20	610 x 610	49,95
T16.017 Firenze Karat	20	610 x 610	49,95
T16.074 Latina Steingrau	20	610 x 1220	59,95
T16.076 Marsala Metallgrau	20	610 x 610	49,95
T16.067 Milano Korallenbeige	20	610 x 610	49,95
T26.066 Parma Travertin silber	20	600 x 1200	59,95
T16.075 Prato Stein schiefer	20	610 x 1220	59,95
T26.068 Triest Schiefergrau	20	600 x 600	49,95
T26.065 Venezia Travertin sand	20	600 x 1200	59,95
T16.073 Vincenza Stein beige	20	610 x 1220	59,95



T16.075 PRATO STEIN SCHIEFER



T16.074 LATINA STEINGRAU



T16.017 FIRENZE KARAT


TERRACARE Keramik-Reiniger

Nachhaltiges Reinigungskonzentrat zur gründlichen Reinigung von Keramikfliesen.

- ✓ Löst starke Verschmutzungen aus der Keramik-Struktur
- ✓ Entfernt Algenbeläge
- ✓ Gute Umweltverträglichkeit
- ✓ CO₂-neutral produziert



Artikel	Gebinde	€/Geb.
T14.005 Terracare Keramik-Reiniger	2,5 Liter-Kanister	32,50



TERRACARE FÜR KERAMIKFLIESEN



T16.049 Acerra Erdbraun*



T16.078 Capri Zementbraun*



T16.051 Como Corten



T26.072 Ferrara Achatgrau



T16.086 Imola Sand




T16.080 Lucca Tundrabraun




T16.012 Monza Beton hellgrau



T16.082 Novara Schattengrau*



T26.071 Padua Beton anthrazit



T16.014 Palermo Beton dunkelgrau




T16.081 Pesaro Torfbraun*




T16.079 Pompeji Zementcreme*



T16.013 Rimini Beton mittelgrau



T26.070 Salerno Betongrau



T16.077 Sorrent Zementgrau*



T16.053 Tivoli Rauchgrau

Artikel	Stärke (mm)	Breite x Länge (mm)	€/m ²
T16.049* Acerra Erdbraun	20	900 x 900	59,95
T16.078* Capri Zementbraun	20	900 x 900	59,95
T16.051 Como Corten	20	900 x 900	59,95
T26.072 Ferrara Achatgrau	30	600 x 600	69,95
T16.086 Imola Sand	20	610 x 610	49,95
T16.080 Lucca Tundrabraun	20	900 x 900	59,95
T16.012 Monza Beton hellgrau	20	610 x 610	49,95
T16.082* Novara Schattengrau	20	900 x 900	59,95
T26.071 Padua Beton anthrazit	30	600 x 600	69,95
T16.014 Palermo Beton dunkelgrau	20	610 x 610	49,95
T16.081* Pesaro Torfbraun	20	900 x 900	59,95
T16.079* Pompeji Zementcreme	20	900 x 900	59,95
T16.013 Rimini Beton mittelgrau	20	610 x 610	49,95
T26.070 Salerno Betongrau	30	600 x 600	69,95
T16.077* Sorrent Zementgrau	20	900 x 900	59,95
T16.053 Tivoli Rauchgrau	20	900 x 900	59,95






















Fachgerecht montieren



ZUBEHÖR

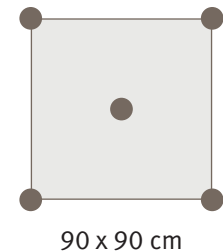
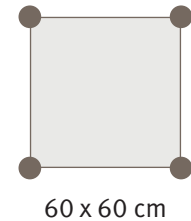
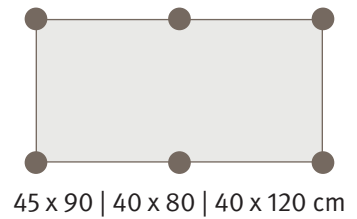
Das richtige Zubehör für Holzterrassen, BPC-Terrassen und Keramikfliesen ist entscheidend, um die Schönheit und Langlebigkeit Ihrer Terrasse zu bewahren. Mit hochwertigen Pflege- und Reinigungsprodukten sowie praktischen Ergänzungen für die Unterkonstruktion, schaffen Sie ideale Voraussetzungen für eine langfristige Nutzung.

Profil		Maße (mm)	Länge (m)	€/VPE
T09.013 Abschlussprofil Maron, Schiefergrau, Steingrau, Walnuss		55 x 40	2,90	3,95 / lfm
T09.014 Unterkonstruktion massiv schwarz		51 x 38	3,66	8,95 / lfm
T09.015 Unterkonstruktion hohl schwarz		60 x 40	2,90	5,95 / lfm
T09.016 Clip schwarz		Fuge 4,8	VPE 120 Stück	15,95
T09.017 Edelstahlschrauben für Clip schwarz, inkl. Bit T10		3,2 x 40	VPE 120 Stück	13,95
T09.018 Edelstahlclip schwarz für Breitdielen inkl. Schrauben		Fuge 6,0	VPE 50 Stück	39,95
T13.019 EPDM Sicherungsband selbstklebend, schwarz		10	á 10 m	22,55
T11.003 A2 schwarz, 5 mm Fuge für Terradura		Zug-Clip für Alu-Schiene und Holzunter- konstruktion	VPE 100 Stück	120,00

Artikel		Maße (mm)	€/Stück
	T16.033 Verstellfuß Professional	28 – 42	3,95
	T16.034 Verstellfuß Professional	42 – 60	4,50
	T16.035 Verstellfuß Professional	60 – 90	5,70
	T16.036 Verstellfuß Professional	90 – 145	6,95
	T16.037 Verstellfuß Professional	145 – 245	8,95
	T10.032 Fliesenkreuzpad stapelbar, Verleghöhe 10 mm	10 mm 15 Stk.	22,45 / VPE
	T16.054 Abstandshalter, Fugenbreite 3 mm		0,60
	T16.055 Pad, Unterlage für Fliesen, dämpfend	Stärke: 1 mm	0,50
	T16.056 Balkenträgerauflage für Alu- und Holzkonstruktion		0,85
	T16.057 Neigungsausgleicher		2,95
	T16.058 Wasserwaage		69,95
	T16.059 Wandabstandshalter		1,50
	T16.060 Pad für Wandabstandshalter	Stärke: 1 mm	0,60
	T16.061 Schlüssel zum Einstellen der Stelzlagerhöhe		8,95
	T16.062 Randplatte zur Abstützung der Platte am Rand der Terrasse	Stärke: 1 mm	1,55
	T16.063 Ausgleicher für Pad für Randplatte	Stärke: 1 mm	1,05

Verstellfüße Professional





Verlegung mit Verstellfüßen Professional



Unsere Verstellfüße Professional bieten ein Komplettsystem für alle Konstruktionslösungen. Sie sind ebenfalls für den öffentlichen Bereich zugelassen.




Mehr Informationen zur Verlegung:

Artikel		Maße (mm)	€/Stück
	T13.024* Verstellfuß Basic	21 – 31	2,65
	T13.025* Verstellfuß Basic	30 – 46	2,95
	T13.026* Verstellfuß Basic	44 – 74	3,45
	T13.028* Verstellfuß Basic	124 – 234	4,80
	T13.029* Basic Schwingkopf		0,60
	T13.030* Schlüssel		34,95

Verstellfüße Basic

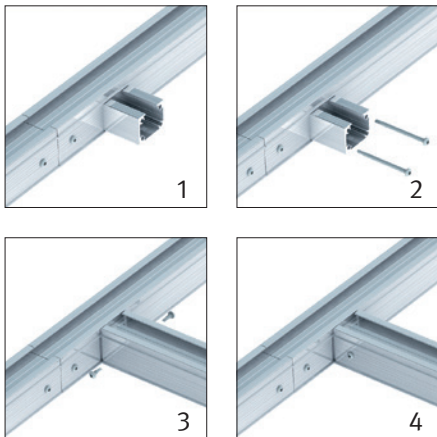



Verbindung mit Längsverbinder



Artikel		€/Stück	
 <p>PROFI-TIPP: Konstruktions- verklebungen einfach und unkompliziert</p>	T16.040 H751 Supergrip Xtreme grau	Randabschlüsse mit Alu-Abschlussprofil T10.006 / 7 und Aluwinkel T10.008 / 9 einfach auf saubere Keramikfliesen kleben. Auch für Fixierungen auf Clip Fliesenkreuz T10.012. H751 Supergrip Xtreme Schneller 1K-SMP Hochleistungsklebstoff 450 gr.-Kartusche	
	T16.041 H751 Supergrip Xtreme schwarz		15,35
	T16.042 H751 Supergrip Xtreme weiß		

Verbindung mit Querverbinder



Artikel		€/VPE
 T10.012 Clip Fliesenkreuz	VPE 25 Stk. inkl. Schrauben	45,90
 T10.023 Bohrschraube für Fliesen- kreuz mit Alu-Flachschiene	42 x 17 mm VPE 100 Stk.	9,40
 T10.013 Trittschallband	selbstklebend, 8 mm breit, 2 mm stark, VPE 5 Rollen à 10 lfm	38,95
 T10.026 Randclip für Keramikfliese	VPE 25 Stk. inkl. Schrauben	45,90
 T10.028 Fliesenanschlag Edelstahl für Alu-UK	VPE 10 Stk. inkl. Schrauben	53,80


Artikel	Maße (mm)	Länge (m)	€/ lfm
 T10.003 Alu-Schiene, blank	40 x 60	2,40 5,60	11,95
 T10.004 Alu-Schiene, schwarz eloxiert	40 x 60	5,60	12,95
 T10.005 Flachschiene, blank	22 x 60	2,40 5,60	9,95
 T10.010 Längsverbinder Alu für 40 x 60 mm Alu-Schiene		VPE 4 Stk. inkl. Schrauben	29,95 /VPE
 T10.011 Querverbinder Alu für 40 x 60 mm Alu-Schiene		VPE 8 Stk. inkl. Schrauben	32,45 /VPE
 T10.014 Kreuzverbinder Alu-UK		VPE 10 Stk. inkl. Schrauben	14,95/VPE


Verbindung mit Kreuzverbinder



Artikel	Maße (mm)	Länge (m)	€/ lfm
 T10.002 Rand- / Mittel-Tragprofil, Alu eloxiert	100 x 64	5,60	49,95
 T10.006* Abschlussprofil, eloxiert	30 x 60	2,40	12,95
 T10.007* Abschlussprofil, schwarz eloxiert	30 x 60	2,40	13,95
 T10.008* Aluwinkel, eloxiert	30 x 30	2,40	6,95
 T10.009* Aluwinkel, schwarz eloxiert	30 x 30	2,40	7,95

Artikel	Maße (mm)		€/Stück
 Zug-Clip für Alu-Schiene und Holzunterkonstruktion	T11.001 A2 schwarz, 5 mm Fuge		VPE 100 Stk. 120,00 /VPE
	T11.003 A2 schwarz, 5 mm Fuge für Terradura		VPE 100 Stk. 120,00 /VPE
	T11.004 A4 schwarz, 5 mm Fuge für Robinie		VPE 100 Stk. 140,00 /VPE
 Bohrschraube f. Zugclip mit Alu-Flachschiene, schwarz	4,2 x 2,8		VPE 100 Stk. 20,45 /VPE
 Verstellfuß	10 – 20		3,95
 Verstellfuß	18 – 36		3,95
 Verstellfuß	35 – 60		4,15
 Verstellfuß	60 – 115		4,65
 Verstellfuß	115 – 220		5,45
 Clip Verbindung für Alu-Unterkonstruktion		VPE 30 Stk.	34,95 /VPE
 T13.038 Verlängerung für Verstellfuß 25 mm			1,45
T13.039 Verlängerung für Verstellfuß 50 mm			1,95
T13.040 Verlängerung für Verstellfuß 100 mm			2,45
 T13.041 Terrassenzwinde Spannkraft ca. 150 kg, Klemmbereich bis 970 mm, bündige Spannbacke für Start- und Endtiele		1 Stk.	48,95

Artikel	VPE	€/VPE
 T13.042 / T13.043 Dila C-Terrassenverbinder für unsichtbare Befestigung auf Holz- und Alu-Unterkonstruktion für Dielenstärke 20–28 mm inkl. Schrauben 4,2 x 22 mm 4,2 x 33 mm	100 Stk.	69,95
	300 Stk.	174,95

Artikel	Maße (mm)	VPE	€/Stück
 T13.007 Hartholzbohrer mit Senker und Tiefenstop verstellbar, für Holz- Unterkonstruktion	5	1 Stk.	34,95
	T13.007 Hartholzbohrer mit Senker, für Alu-Unterkonstruktion	4,8	1 Stk.
 T13.008 GUMO Distanz- / Belüftungsband (Trennung von Deckbelag und Unterkonstruktion)	7 x 15	Länge: 10 m	3,10 /lfm




Zubehör





DILA C-TERRASSENVERBINDER





Artikel		Maße (mm)	VPE	€/VPE
	T13.009 REFIX Gummi Granulatrolle, selbstklebend (Trennung von Unterkonstruktion und Untergrund)	8 x 60	Länge: 5 m	5,25 / lfm
	T13.010 Wurzelvlies schwarz, 50 g/m ² Schutz gegen Unkrautwuchs	1500 x 10000		19,40 / Stk.
	T13.011 Ausgleichspad PUR-gebundene Gummi- granulatplatte	3 x 60 x 90 8 x 60 x 90 20 x 60 x 90	60 Stk. 24 Stk. 12 Stk.	19,40 9,95 9,95
	T13.012* Baso Distanzhalter 6 mm Fuge (zusätzliche Trennung von Deckbelag und Unterkonstruktion)		100 Stk.	27,95
	T13.023 Distanzhalter 7 mm Fuge		100 Stk.	24,95
	T13.013 REFIX Distanzstern für 4, 5, 6, 7, 8 mm Fugenabstand		4 Stk.	14,95
	T10.033 IsoPad mit Beschichtung, verhindert Weichmacher- wanderung (PVC verträglich)	5 x 200 x 200	30 Stk.	47,95
	T13.016 Befestigungsschraube für Unterkonstruktion 1 Stk. SDS Bohrer, 1 Stk. Profibit	7,5 x 92	50 Stk.	33,50
		7,5 x 72	50 Stk.	25,95
	T13.017 Terrassenplatte Gehweg gefast, grau	400 x 400 x 42	1 Stk.	3,60 / Stk.



Artikel		Maße (mm)	VPE	€/VPE
	T13.001 Terrassofix Terrassenschraube für Hartholz, selbstbohrend, nicht rostender Edelstahl	5 x 40 5 x 50 5 x 50 5 x 60 5 x 60 5 x 70 5 x 80 5 x 80 5 x 90 5 x 100	100 Stk. 100 Stk. 500 Stk. 100 Stk. 500 Stk. 100 Stk. 100 Stk. 500 Stk. 100 Stk. 100 Stk.	27,95 29,95 135,50 31,95 143,50 42,95 48,95 219,95 59,50 66,50
	T13.004 Terrassofix Terrassenschraube für Alu-UK	5,5 x 40 5,5 x 40 5,5 x 45 5,5 x 45 5,5 x 50 5,5 x 50 5,5 x 60 5,5 x 60 5,5 x 70	100 Stk. 500 Stk. 100 Stk. 500 Stk. 100 Stk. 500 Stk. 100 Stk. 500 Stk. 100 Stk.	35,95 166,95 38,95 178,95 39,95 184,95 43,50 199,95 55,95

Langanhaltende Starkregenfälle sind heute keine Seltenheit mehr.

Eine Folge der Starkniederschläge sind Wasserschäden. Der zuverlässigen und schnellen Ableitung des Niederschlagswassers kommt also eine wichtige Rolle zu.

Zeitgemäße Bauweise bedingt ein abgestimmtes Entwässerungssystem. Der geringe, bis kaum vorhandene Niveauunterschied von Außen- zu Innenbereich, macht eine exakte Abstimmung notwendig. Überschüssiges Oberflächenwasser oder Schlagregen von Terrassen, Grün- oder Flachdächern werden somit abgeleitet.

Schützen Sie Ihr Haus dauerhaft durch ein sicheres Entwässerungssystem, welches einfach montierbar ist.



Zubehör

Artikel		Maße (mm)	€/ lfm
	T10.016 Entwässerungsrinne verzinkt höhenverstellbar: 80 – 110 mm	Breite: 155 Länge: 1000	87,95
	T10.017 Entwässerungsrinne verzinkt höhenverstellbar: 100 – 130 mm	Breite: 155 Länge: 1000	97,95
	T10.021 Entwässerungsrinne verzinkt fixe Höhe 25 mm, zur direkten Verschraubung auf Unterkonstruktion	Breite: 155 Länge: 1000	33,95
	T10.019 Abdeckrost 150 mm Edelstahl, Linearrost, Längsstab 3 mm, Länge: 1000 mm	für Rinnenbreite 155	302,95
	T10.020 Abdeckrost 150 mm verzinkt, Maschenrost, MW 30 x 10, Länge: 1000 mm	für Rinnenbreite 155	48,95
	T10.018 Endkappe für Entwässerungsrinne		12,95 / Stk.
	T10.024 Entwässerungsprofil inkl. Clips, Distanzhalter, Abstandshalter, Schrauben Farbe: Alu blank	150 x 21 Länge: 1800	47,95
	T10.024 Entwässerungsprofil inkl. Clips, Distanzhalter, Abstandshalter, Schrauben Farbe: Alu anthrazit	150 x 21 Länge: 1800	52,95



Entwässerungsprofil-Set

bestehend aus:

- 4 Befestigungsclips
- 8 Distanzhalter in je 10/13/16 mm
- 24 längliche Abstandshalter
- 8 Edelstahlschrauben


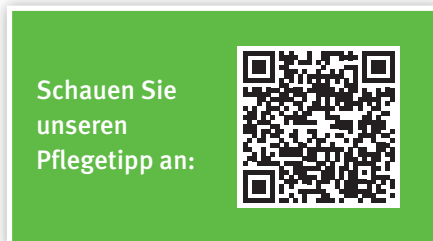


Für Holzterrassen



Artikel	Farbton	€/Geb.
T14.007 Terracare Hydrostop Holzöl Holzöl auf Basis nachwachsender Rohstoffe <ul style="list-style-type: none"> • Stark wasserabweisend • UV-Schutz • Zugelassen für Kinderspielzeug 2,5 Liter-Dose	 AMBRA KAFFEE PATINAGRAU	62,40
T14.006 Terracare Holz-Reiniger Nachhaltiges Reinigungskonzentrat für Holzterrassen <ul style="list-style-type: none"> • Entfernt Schmutz, Algen, Vergrauung ... • Reduziert Oxidationsflecken • Gute Umweltverträglichkeit • CO₂-neutral produziert 2,5 Liter-Kanister		34,25
T12.005 Meister Pinsel		70 mm 5,25 / Stk. 100 mm 6,15 / Stk. 140 mm 7,25 / Stk.
T14.003 Terracare Hirnholzschutz, farblos	Gebindegröße 0,25 Liter	21,15

Professionelle Auffrischung



vor der Überarbeitung



nach Reinigung mit TERRACARE Holzreiniger



nach Pflegeanstrich mit TERRACARE Hydrostop Holzöl

Für BPC-, WPC- und Keramikterrassen



Artikel	Gebinde-Größe	€/Geb.
T14.009 Terracare BPC- /WPC- Grundreiniger, farblos	2,5 Liter	34,25
T12.007 Terradura Intensivreiniger, farblos	0,25 Liter	7,95
T14.004 Terracare WPC-Protect Nachhaltige Erstbehandlung und Auffrischung von WPC, BPC, Resysta	2,5 Liter	61,25
T14.005 Terracare Keramik-Reiniger Reinigungskonzentrat, zur gründlichen Reinigung von Keramikfliesen	2,5 Liter	32,50

Verlängern Sie den Sommer



SUPREMELINE IN RAL 7016 MIT PANORAMA-SCHIEBEWÄNDEN

FERTIGE TERRASSEN- ÜBERDACHUNGEN

Fertige Terrassenüberdachungen bieten die perfekte Lösung, um den Sommer zu verlängern.

Ob freistehend oder direkt am Haus befestigt, diese robusten Überdachungen schaffen einen geschützten Raum, der Ihnen auch in der kalten Jahreszeit Komfort bietet. In vier eleganten RAL-Tönen erhältlich, passen sie sich ideal an jedes Zuhause an.

Verlängern Sie Ihren Sommer und genießen Sie auch im Winter die Vorteile eines überdachten Außenbereichs – sei es für gemütliche Stunden im Garten oder zum Schutz Ihrer Terrasse.

VORTEILE:

- ✓ Pfosten: 150 x 110 mm
- ✓ Variable Dachneigung 5-15°
- ✓ Verstärktes Rinnenprofil für einen vergrößerten Pfostenabstand
- ✓ Wasserablauf unsichtbar im Pfosten integriert
- ✓ Aufgeräumte Optik durch Distanzprofile zwischen den Sparren



Informieren Sie sich
genauer in unserem
Gartenhäuser Katalog:





Zum
Terrassenkatalog
Katalog:




Zum
Sichtschutz
Katalog:




Zum
Spielgeräte
Katalog:



Zum
Gartenhäuser
Katalog:



Zum
Gartenmöbel
Katalog:



Zum Katalog
„Allgemeine
Hinweise“:



Entdecken Sie alles Rund um das Thema Garten!



88250 Weingarten

Schussenstraße 22
Tel.: 0751 4004-0

Mo – Fr 8:00 – 18:00 Uhr
Sa 8:30 – 12:30 Uhr

72622 Nürtingen

Metzinger Straße 47
Tel.: 07022 24442-0

Mo – Fr 9:00 – 18:00 Uhr
Sa 9:00 – 14:00 Uhr

78467 Konstanz

Line-Eid-Straße 9
Tel.: 07531 5977-0

Mo – Fr 8:00 – 18:00 Uhr
Sa 8:30 – 12:30 Uhr

78573 Wurmlingen /
Tuttlingen

Daimlerstraße 3
Tel.: 07461 1788-0

Mo – Fr 8:00 – 18:00 Uhr
Sa 8:30 – 12:30 Uhr

79108 Freiburg

Mooswaldallee 4
Tel.: 0761 595212-0

Mo – Fr 8:00 – 18:00 Uhr
Sa 8:30 – 12:30 Uhr

86368 Gersthofen /
Augsburg

Augsburger Straße 130 A
Tel.: 0821 263672-0

Mo – Fr 8:00 – 18:00 Uhr
Sa 8:30 – 12:30 Uhr

86825 Bad Wörishofen

Karl-Benz-Straße 17
Tel.: 08247 31074-0

Mo – Fr 8:00 – 18:00 Uhr
Sa 8:30 – 12:30 Uhr

87437 Kempten

Heisinger Straße 43
Tel.: 0831 570570-0

Mo – Fr 8:00 – 18:00 Uhr
Sa 8:30 – 12:30 Uhr

89231 Neu-Ulm

Wegenerstraße 9 / 1
Tel.: 0731 98578-0

Mo – Fr 8:00 – 18:00 Uhr
Sa 8:30 – 12:30 Uhr

Buchen Sie jetzt Ihren
Beratertermin:



Irrtümer und Preisänderungen vorbehalten. Drucktechnisch bedingte Farbabweichungen sind möglich. Gedruckt auf umweltfreundlichem Papier.

Böden Türen Plattenwerkstoffe Oberflächen Schnittholz Terrassen Fassaden Baustoffe



www.habisreutinger.de